

DATI EXPORT 2022

CALZETTERIA
FEMMINILE E
MASCHILE



EXPORT CALZETTERIA FEMMINILE ITALIANA

PER MACRO-AREE E PER ANNO

MLN €

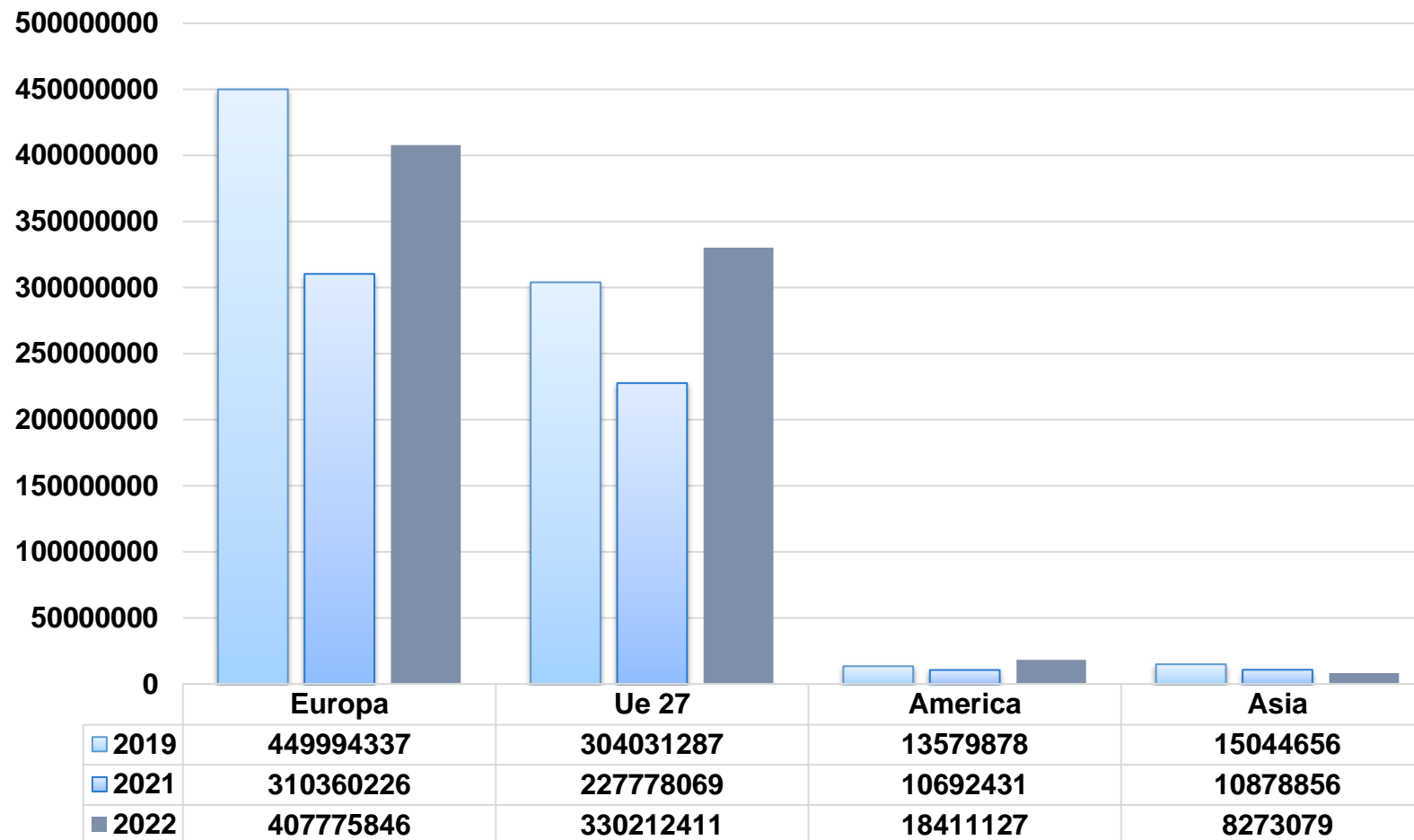
EXPORT ITALIANO PER MACRO-AREE					
PRODOTTO	2019	2021	2022	2019/2022	Peso % 2022
EUROPA	449.994.337	310.360.226	407.755.846	-9,39%	91,41%
EUROPA UE 27	304.031.287	227.778.069	330.212.411	+8,61%	74,03%
AMERICA	13.579.878	10.692.431	18.411.127	+35,58%	4,13%
ASIA	15.044.656	10.878.856	8.273.079	-45,01%	1,85%
AFRICA	1.788.169	1.596.875	3.961.826	+121,56%	0,89%
OCEANIA	2.498.317	1.301.404	2.440.039	-2,33%	0, 5%
TOTALE	482.905.537	334.821.792	446.056.591	-7,63	

Fonte Istat

EXPORT CALZETTERIA FEMMINILE ITALIANA

PER MACRO-AREE E PER ANNO

MLN €



Fonte Istat



REMARK

L'ANNO PEGGIORE PER L'EXPORT E' STATO IL 2021 CON UN CALO DEL 30,67% RISPETTO AL 2019

NEL 2022 C'E' STATA UNA RIPRESA CHE NON HA ANCORA RIPORTATO PERO' AI VALORI DEL 2019 (-7,63)

L'EUROPA SI CONFERMA IL PRINCIPALE MERCATO DI EXPORT (91,41%)

L'EUROPA UE 27 RAPPRESENTA IL 74,03% DEL TOTALE EXPORT

L'EUROPA NON UE 27 (SOPRATTUTTO LA SERBIA E L'INGHILTERRA) VALE 77.542.435 €

NEL 2022 L'AMERICA CRESCE DEL 35,58 % RISPETTO AL 2019 (USA E CANADA)

EXPORT CALZETTERIA FEMMINILE ITALIANA

PER CATEGORIE DI PRODOTTO E PER ANNO

MLN €

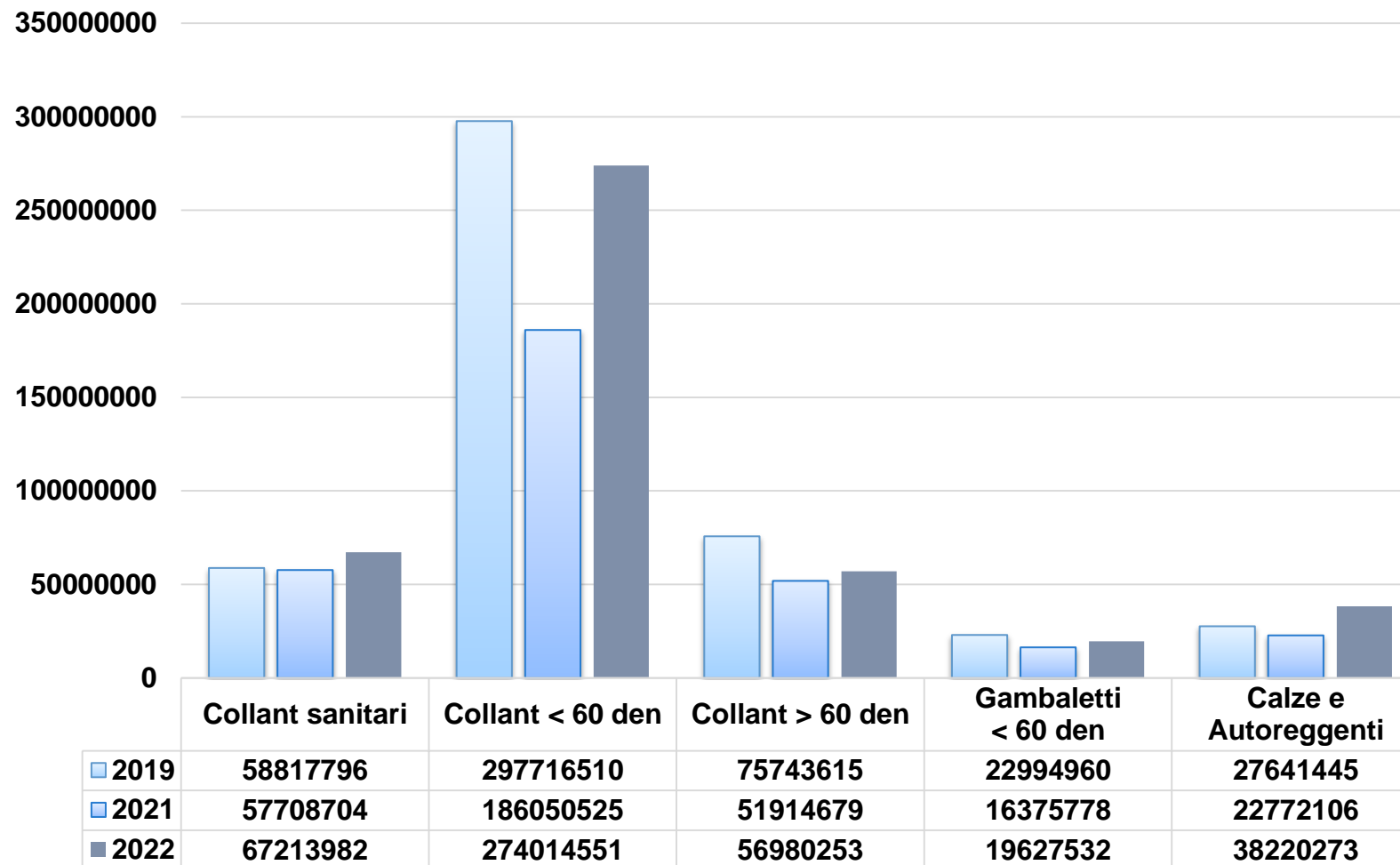
EXPORT ITALIANO PER CATEGORIE DI PRODOTTO					
PRODOTTO	2019	2021	2022	2022/2019	Peso % 2022
SANITARI/COMP GRADUATA	58.817.796	57.708.704	67.213.982	+14,27%	15,07%
< 60 DEN	297.716.510	186.050.525	274.014.551	-7,96%	61,43%
> 60 DEN	75.743.615	51.914.679	56.980.253	-24,77%	12,77%
GAMBALETTI < 60	22.994.960	16.375.778	19.627.532	-14,64%	4,40%
CALZE E AUTOREGGENTI	27.641.445	22.772.106.	28.220.273	+2,09%	6,333%
TOTALE	482.905.397	334.821.792	446.056.591	-7,63%	

Fonte Istat

EXPORT CALZETTERIA FEMMINILE ITALIANA

PER CATEGORIE DI PRODOTTO E PER ANNO

MLN €



Fonte Istat



REMARK

I COLLANT «SANITARI» CONFERMANO LA LORO CRESCITA NEL 2022 (+14,27% RISPETTO AL 2019)

I COLLANT SANITARI RAGGIUNGONO IL 15,07% DEL TOTALE EXPORT NEL 2022

I COLLANT < DI 60 DEN RAPPRESENTANO NEL 2022 IL 61,43% DEL FATTURATO EXPORT

NEL 2022 I COLLANT > DI 60 DEN FATICANO A RIPORTARSI SUI VALORI DEL 2019 (-24,77 %)

NEL 2022 LE CALZE ED AUTOREGGENTI FATTURANO IL + 2,09% RISPETTO AL 2019

I GAMBALETTI < DI 60 DEN PESANO SOLO PER IL 4,40% DEL FATTURATO EXPORT

EXPORT CALZETTERIA FEMMINILE ITALIANA

PER NAZIONE E PER ANNO

MLN €

EXPORT ITALIANO PER PRINCIPALI NAZIONI PER ANNO				
	2019	2021	2022	2022/2019
FRANCIA	49.454.535	43.306.767	51.590.779	+4,32%
GERMANIA	54.993.178	44.846.983	47.874.200	-12,95%
OLANDA	28.401.991	32.328.667	43.325.822	+52,55%
SPAGNA	28.500.992	23.513.981	29.708.462	+4,24%
UK	53.028.459	21.002.325	27.304.382	-48,51%
SVEZIA	16.151.404	11.425.382	20.051.877	+24,15%
SVIZZERA	13.617.611	11.133.198	11.965.494	-12,13%
BELGIO	15.548.637	11.866.049	11.777.565	-24,25%

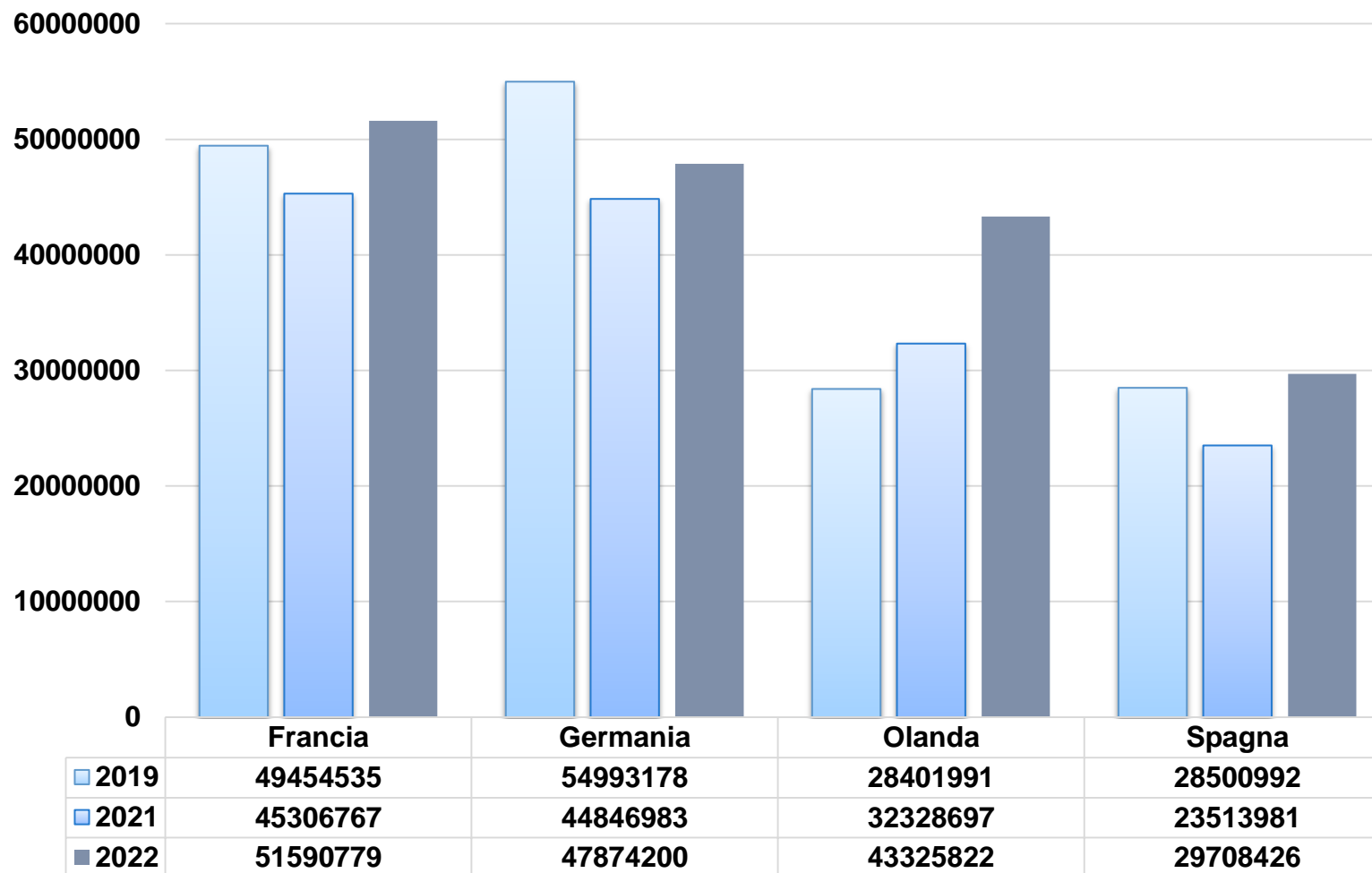
Fonte Istat



EXPORT CALZETTERIA FEMMINILE ITALIANA

PER NAZIONE E PER ANNO

MLN €



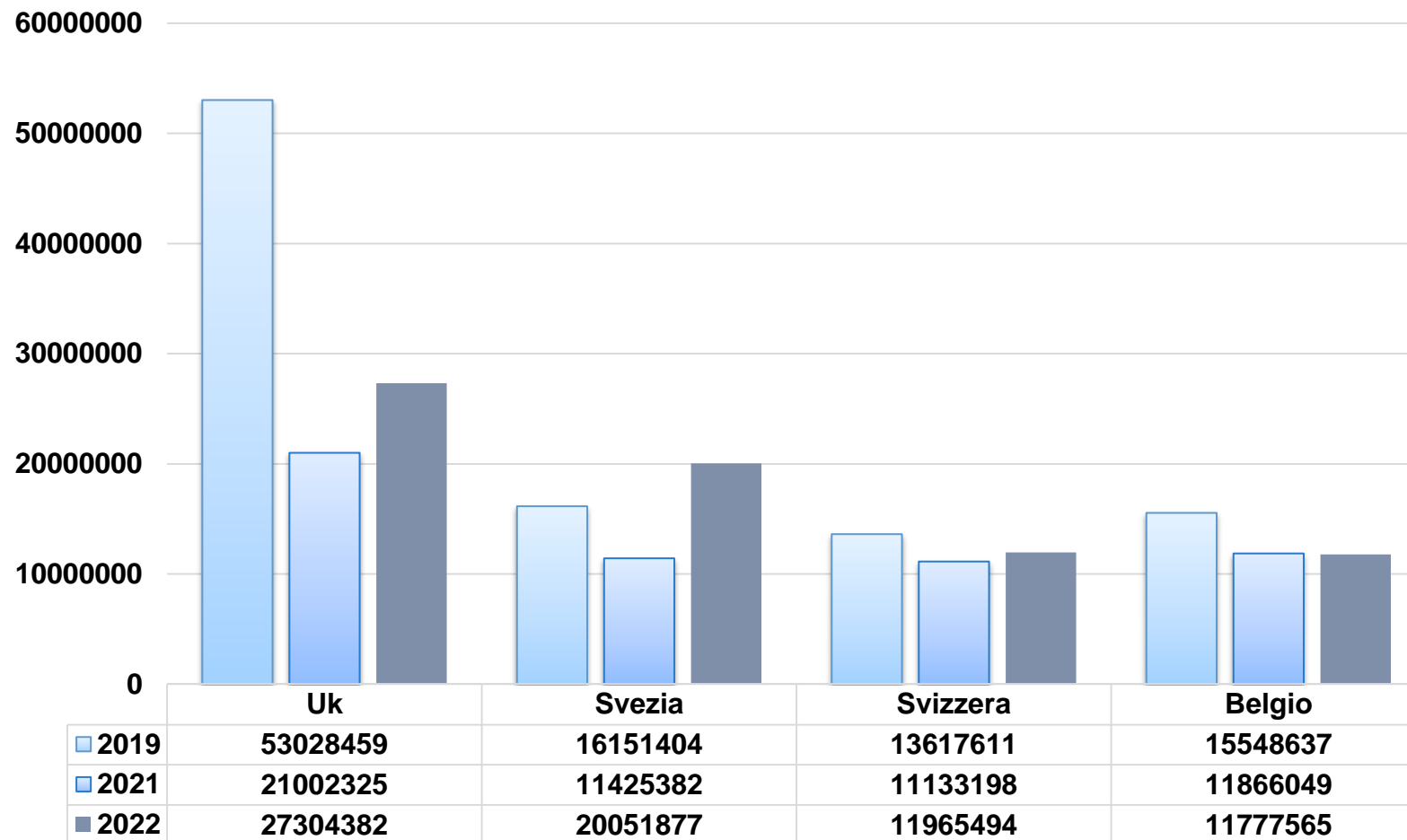
Fonte Istat



EXPORT CALZETTERIA FEMMINILE ITALIANA

PER NAZIONE E PER ANNO

MLN €



Fonte Istat

REMARK

IL PRIMO PAESE DI EXPORT E' LA FRANCIA CHE OTTIENE IL + 4,32 NEL 2022 RISPETTO AL 2019

NEL 2022 LA GERMANIA NON HA ANCORA RECUPERATO I VALORI DEL 2019 (-12,95%)

L'OLANDA PRESENTA UN FATTURATO IN FORTE CRESCITA (+52,55% NEL 2022 RISPETTO AL 2019)

NEL 2022 L'INGHILTERRA DIMEZZA IL FATTURATO RISPETTO AL 2019 (-48,51%)

NEL 2022 LA SVEZIA RAGGIUNGE 20.051.877 € (+ 24,15% RISPETTO AL 2019)

SVIZZERA E BELGIO FATICANO NEL 2022 A RIPORTARSI SUI DATI DEL 2019

EXPORT CALZETTERIA FEMMINILE ITALIANA

PER NAZIONE E CATEGORIE DI PRODOTTO (ANNO 2022)

MLN €

EXPORT ITALIANO PER PRINCIPALI NAZIONI E CATEGORIA DI PRODOTTO						
PRODOTTO	SANITARI	< 60 DEN	< 60 DEN	GAMB. < 60 DEN	CALZE AUTOREGGENTI	TOTALE
FRANCIA	14.653.692	28.096.115	3.416.965	2.369.335	3.054.652	51.590.779
GERMANIA	10.104.054	23.977.980	8.552.007	2.034.285	3.205.874	47.874.200
OLANDA	3.283.454	23.744.334	9.504.895	723.772	6.069.367	43.325.882
SPAGNA	2.458.574	14.014.346	1.935.105	1.306.650	1.359.645	29.708.462
UK	1.455.642	17.378.753	5.946.169	1.043.082	1.480.736	27.304.382
SVEZIA	4.684.880	10.644.381	2.487.397	1.813.587	421.632	20.051.877
SVIZZERA	2.006.522	7.219.204	734.389	1.673.149	332.230	11.965.494
BELGIO	2.834.120	6.624.827	1.379.053	354.482	586.083	11.777.565

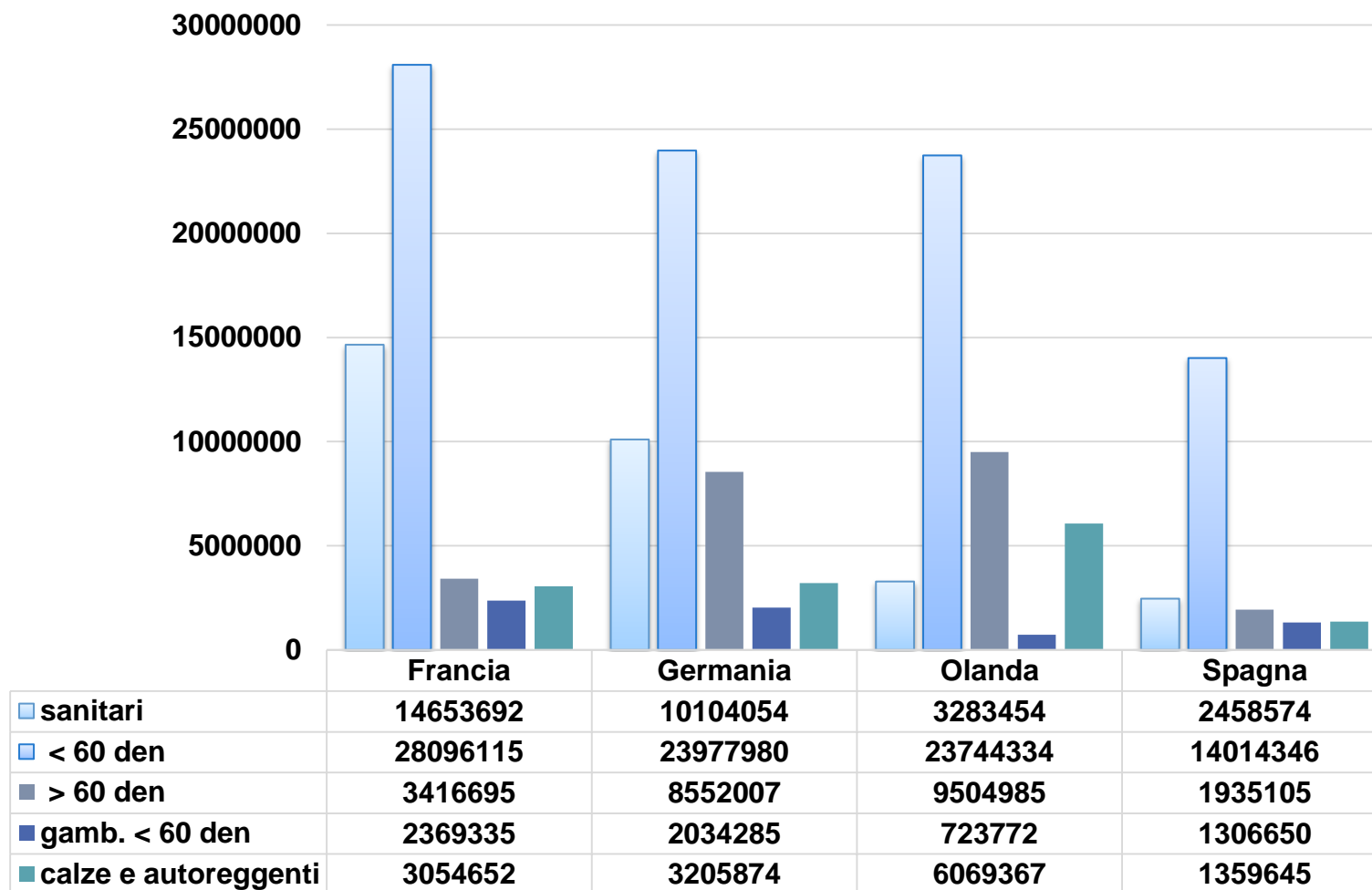
Fonte Istat



EXPORT CALZETTERIA FEMMINILE ITALIANA

PER NAZIONE E PER CATEGORIE DI PRODOTTO

MLN €



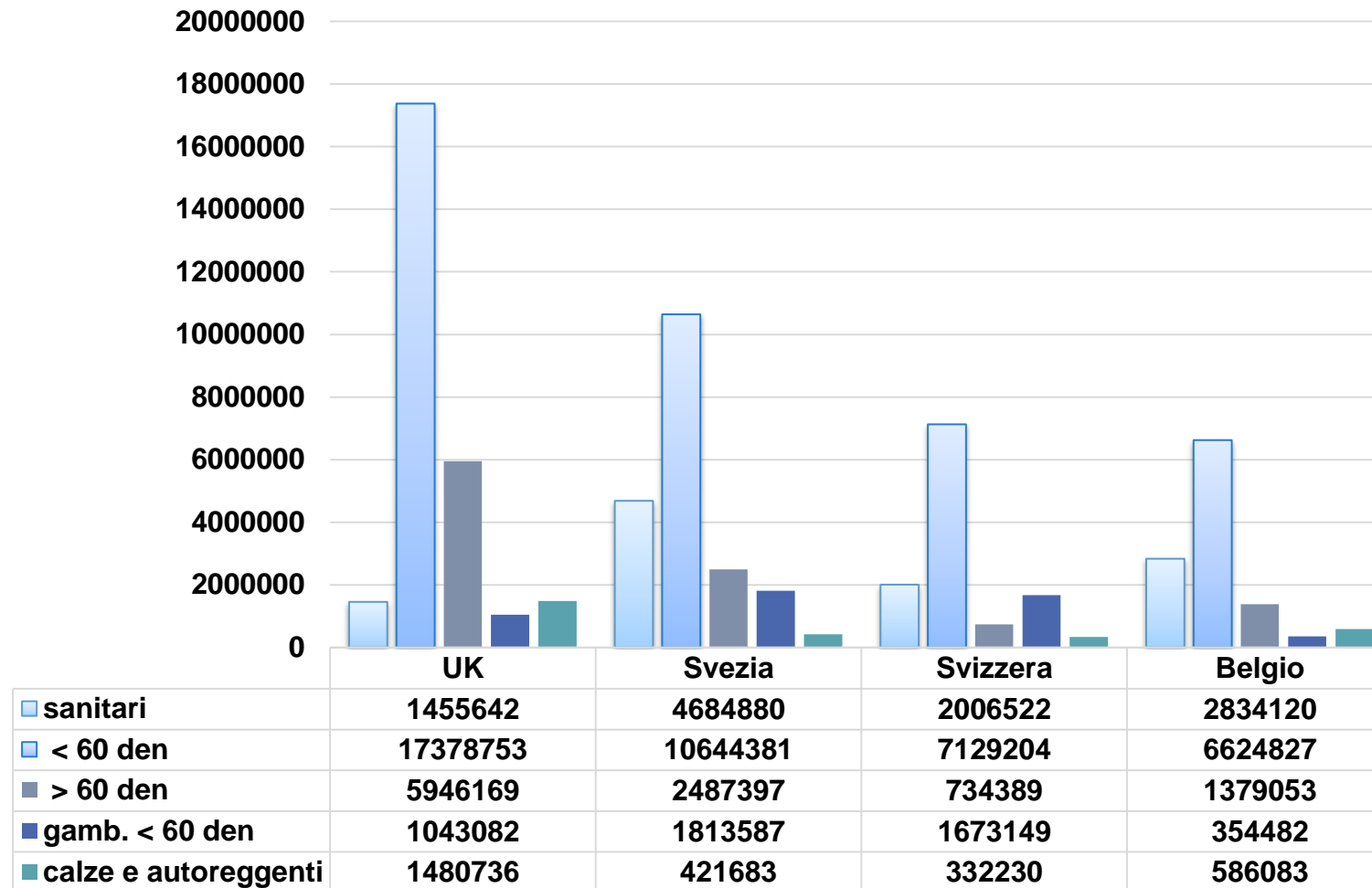
Fonte Istat



EXPORT CALZETTERIA FEMMINILE ITALIANA

PER NAZIONE E PER CATEGORIE DI PRODOTTO

MLN €



Fonte Istat



REMARK

IN FRANCIA I COLLANT «SANITARI» SONO IL 28,40 % DEL FATTURATO 2022

IN GERMANIA I COLLANT «SANITARI» SONO IL 20,11% DEL FATTURATO 2022

IN SVEZIA I COLLANT SANITARI PESANO IL 23,36% DEL FATTURATO 2022

NEL 2022 IN OGNI NAZIONE IL PRODOTTO PIU' VENDUTO SONO I COLLANT < DI 60 DEN

IN OLANDA «CALZE E AUTOREGGENTI» PESANO NEL 2022 IL 14,01 % DEL FATTURATO

IN INGHILTERRA I COLLANT > 60 DEN PESANO IL 21,78% DEL TOTALE DEL FATTURATO DEL 2022

EXPORT CALZETTERIA FEMMINILE ITALIANA

VERSO I PAESI DELLA DELOCALIZZAZIONE PER ANNO

MLN €

EXPORT ITALIANO VERSO PAESI DELOCALIZZAZIONE PER ANNO				
	2019	2021	2022	2022/2019
CROAZIA	75.511.193	33.748.927	64.146.780	-15,05%
SERBIA	21.004.558	10.502.475	21.328.315	+1,54%
POLONIA	12.844.130	7.534.422	7.452.986	-41,97%
SLOVACCHIA	9.586.159	6.354.034	11.027.694	+15,04%
ROMANIA	6.601.486	1.896.871	3.309.485	-48,87%
ALBANIA	4.466.011	2.445.965	3.673.868	-17,74%

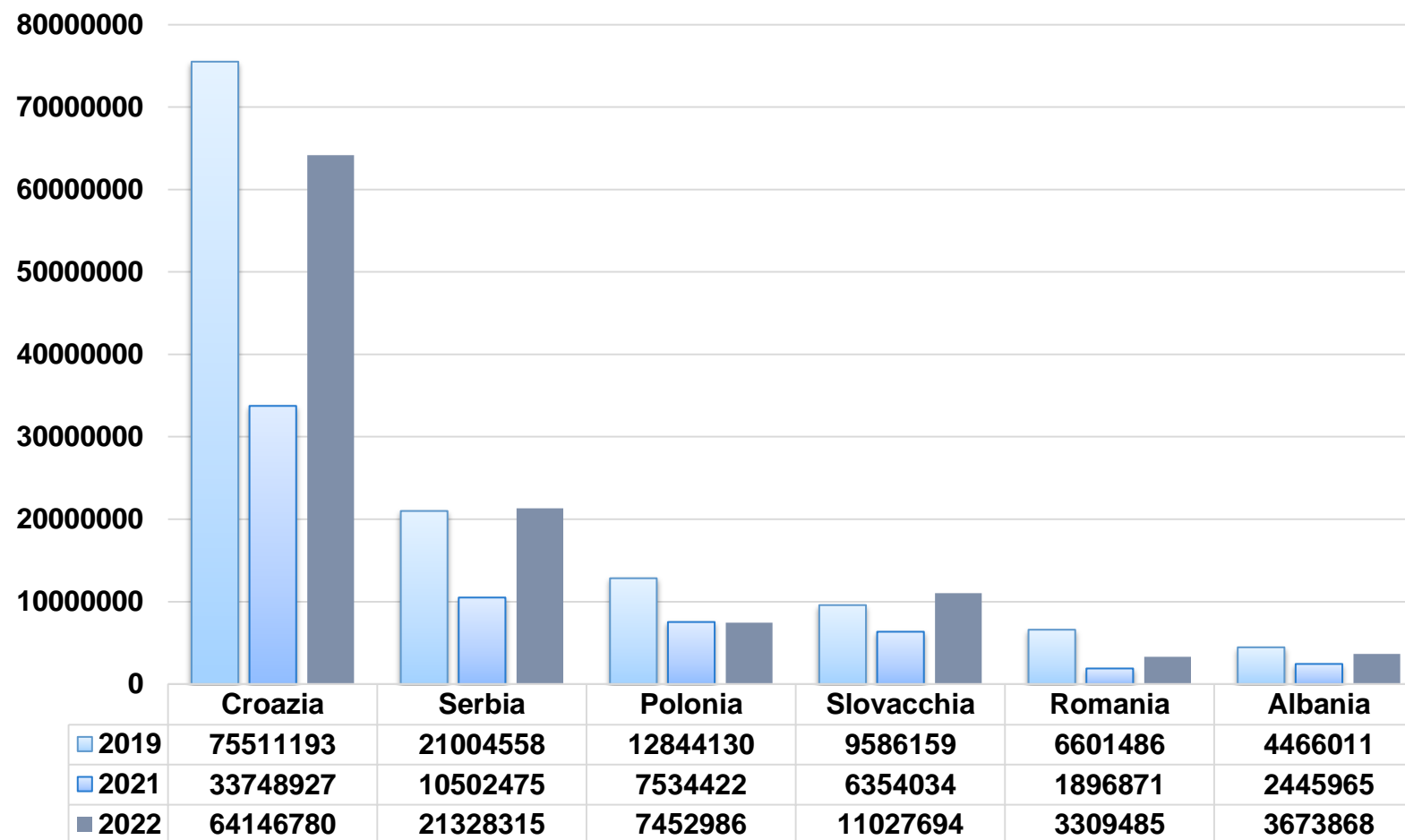
Fonte Istat



EXPORT CALZETTERIA FEMMINILE ITALIANA

VERSO I PAESI DELLA DELOCALIZZAZIONE PER ANNO

MLN €



Fonte Istat



EXPORT CALZETTERIA FEMMINILE ITALIANA

PER NAZIONI DI DELOCALIZZAZIONE E CATEGORIE DI PRODOTTO (ANNO 2022)

MLN €

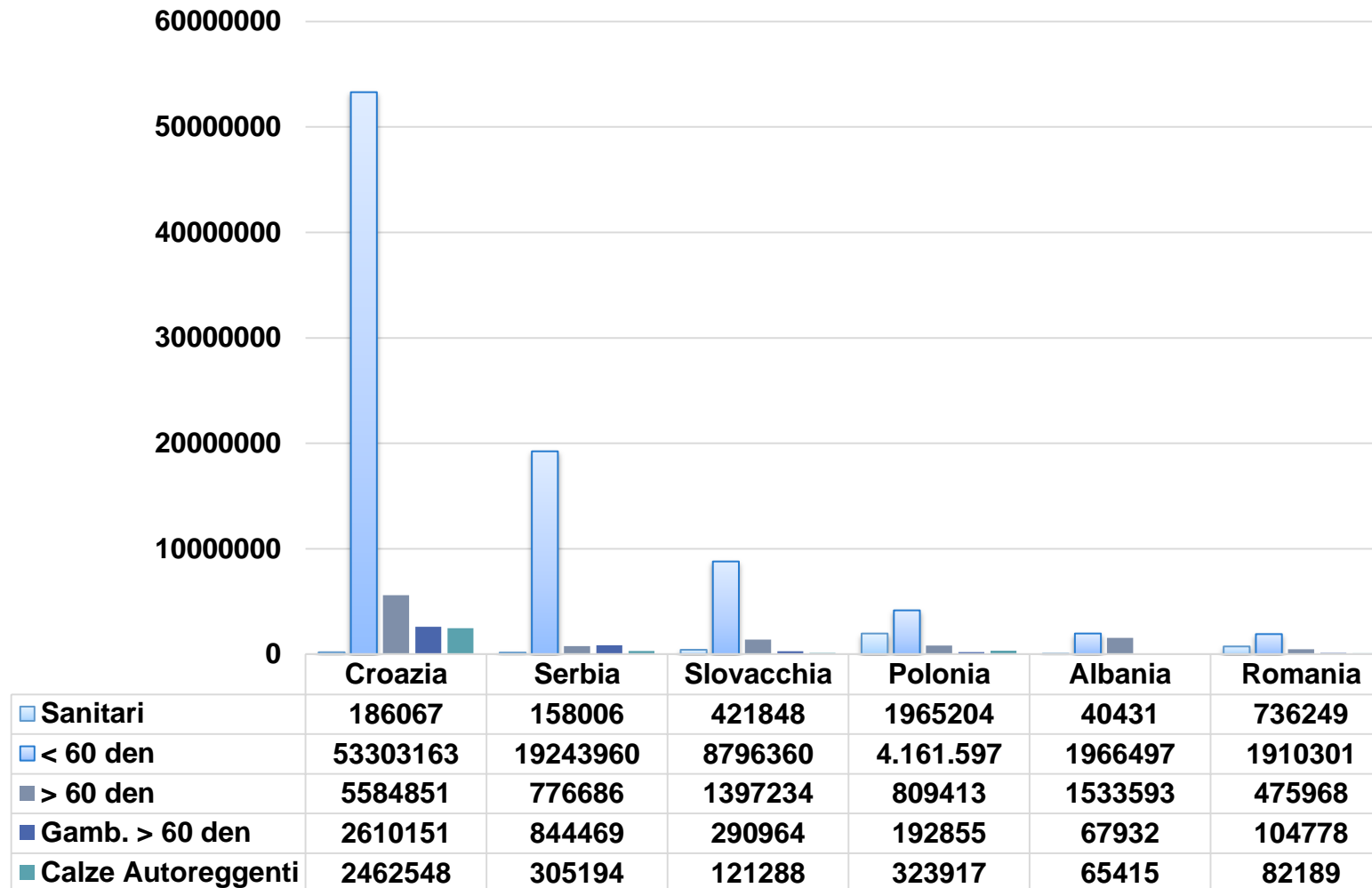
EXPORT ITALIANO PER PRINCIPALI NAZIONI E CATEGORIA DI PRODOTTO						
PRODOTTO	SANITARI	< 60 DEN	< 60 DEN	GAMB. < 60 DEN	CALZE AUTOREGGENTI	TOTALE
CROAZIA	186.067	53.303.163	5.548.851	2.610.151	2.462.584	64.146.780
SERBIA	158.006	19.243.960	776.686	305.194	3.205.874	21.328315
SLOVACCHI A	421.848	8.796.360	1.397.234	192.855	323.917	11.452.968
POLONIA	1.965.204	4.161.597	809.413	192.855	323.917	7.452.968
ALBANIA	40.431	1.966.467	1.533.593	67.932	65.415	
ROMANIA	736.249	1.910.068	475.068	104.778	82.189	3.309.458

Fonte Istat

EXPORT CALZETTERIA FEMMINILE ITALIANA

VERSO I PAESI DELLA DELOCALIZZAZIONE PER CATEGORIE PRODOTTO (ANNO 2022)

MLN €



Fonte Istat



EXPORT CALZETTERIA MASCHILE ITALIANA

PER MACRO-AREE E PER CATEGORIE DI PRODOTTO – ANNO 2022

MLN €

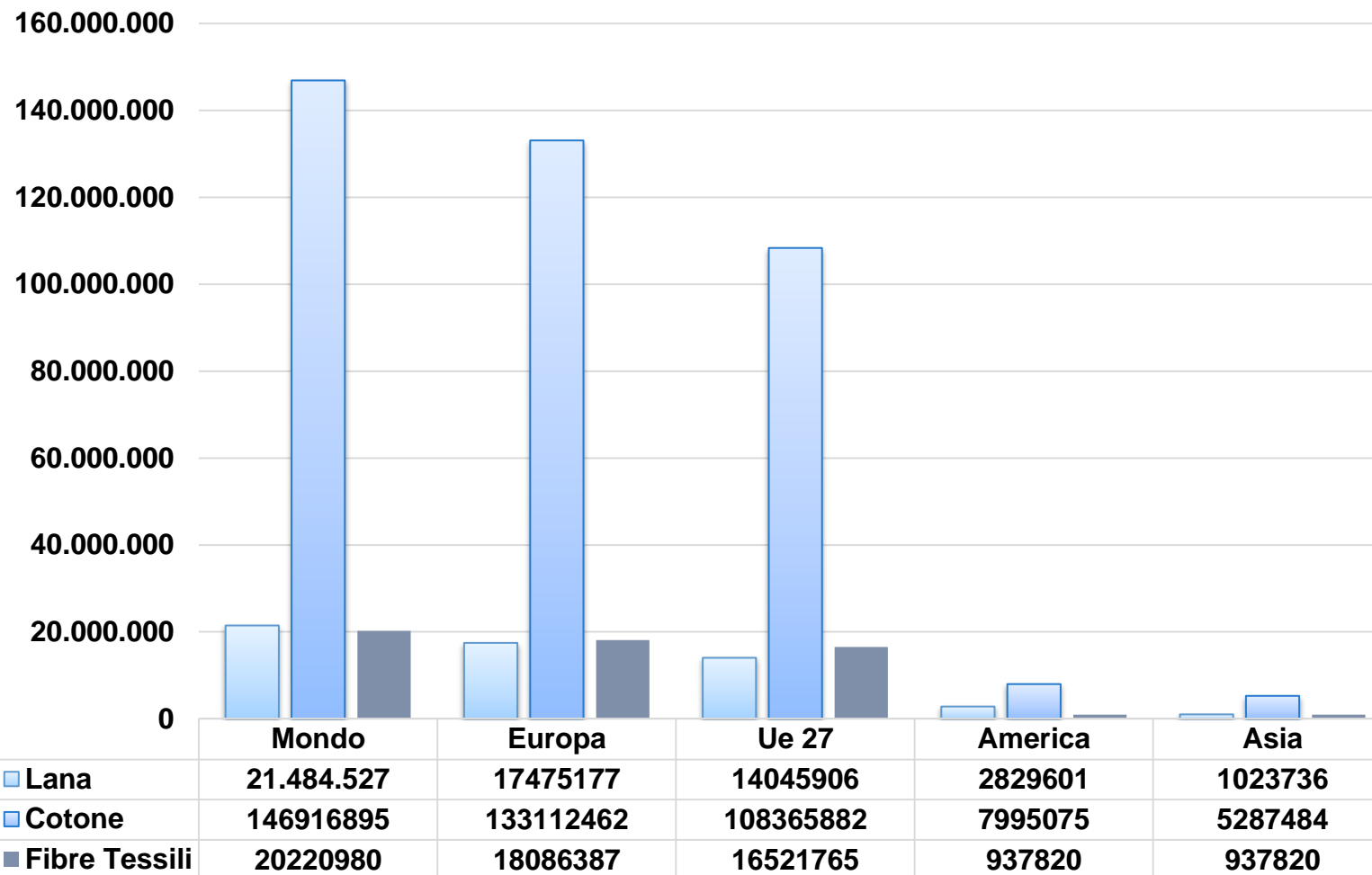
EXPORT ITALIANO VERSO MACRO-AREE				
PRODOTTO	LANA	COTONE	FIBRE TESSILI	TOTALE
EUROPA	17.475.177	133.112.462	18.086.387	168.674.026
EUROPA UE 27	14.045.906	108.365.882	16.521.765	138.933.553
AMERICA	2.289.601	7.995.075	1.070.248	11.894.924
ASIA	1.023.736	5.287.484	937.820	7.249.040
AFRICA	11.217	349.007	14.812	375.036
OCEANIA	144.796	172.867	111.713	429.376
TOTALE	21.484.527	146.916.895	20.220.980	188.622.402

Fonte Istat

EXPORT CALZETTERIA MASCHILE ITALIANA

PER MACRO-AREE E PER CATEGORIE DI PRODOTTO – ANNO 2022

MLN €



Fonte Istat



EXPORT CALZETTERIA MASCHILE ITALIANA

PER NAZIONI E PER CATEGORIE DI PRODOTTO – ANNO 2022

MLN €

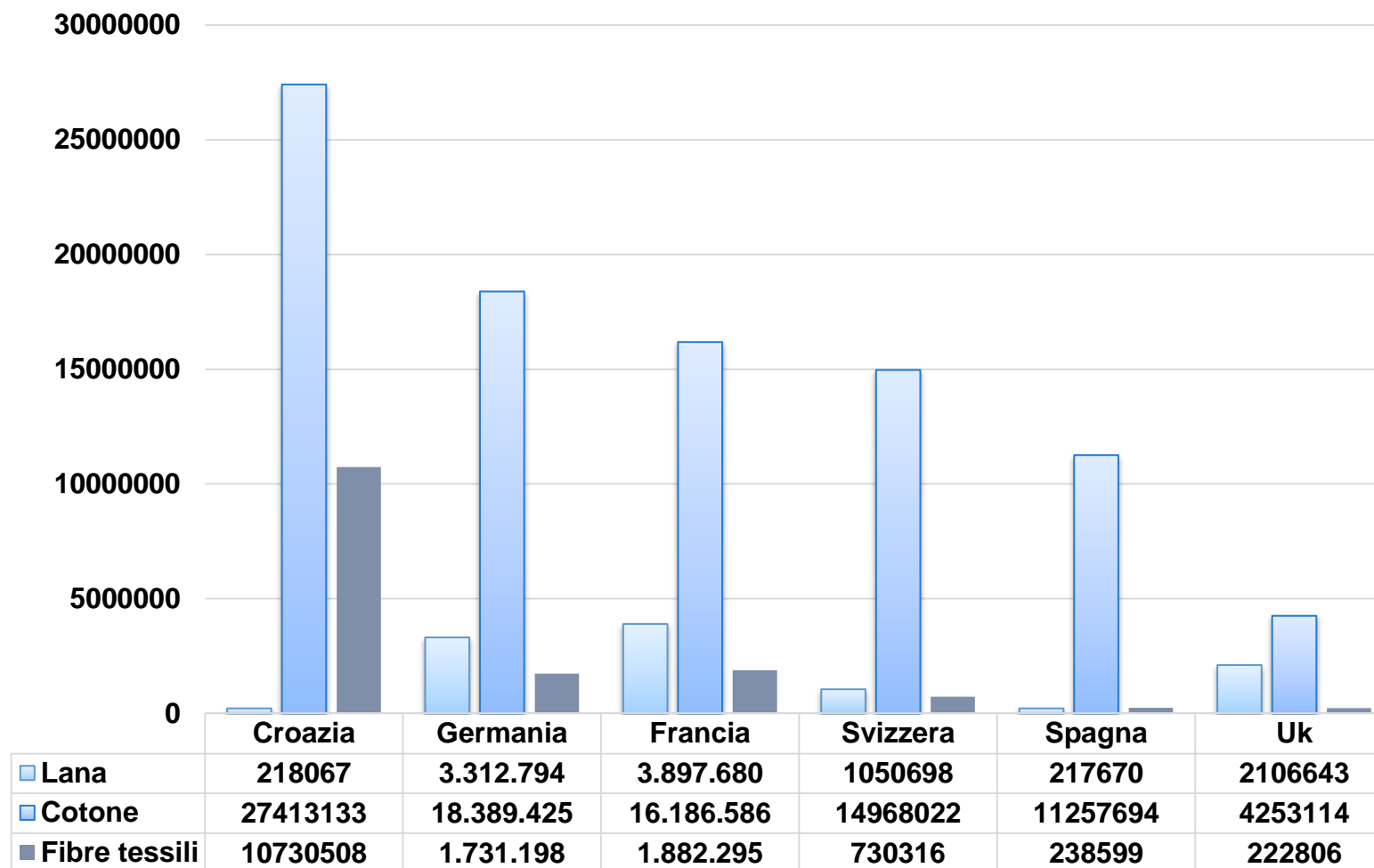
EXPORT CALZETTERIA MASCHILE ITALIANA VERSO PRINCIPALI NAZIONI				
PRODOTTO	LANA	COTONE	FIBRE TESSILI	TOTALE
CROAZIA	218.064	27.413.133	10.730.508	38.361.705
GERMANIA	3.312.794	18.389.425	1.882.295	21.966.561
FRANCIA	3.897.680	16.186.586	1.077.991	21.162.257
SVIZZERA	1.050.689	14.986.022	750.316	16.796.036
SPAGNA	217.670	11.257.694	238.599	11.713.963
UK	2.106.643	4.353.114	222.806	6.682.563

Fonte Istat

EXPORT CALZETTERIA MASCHILE ITALIANA

PER NAZIONI E CATEGORIE DI PRODOTTO – ANNO 2022

MLN €



Fonte Istat



REMARK

NEL 2022 LE CALZE IN COTONE RAPPRESENTANO IL 77,89 DELL'EXPORT

NEL 2022 L'EUROPA RAPPRESENTA IL PRIMO MERCATO CON IL L'89,42%

LA UE 27 RAPPRESENTA IL 73,66% DEL TOTALE EXPORT

MOLTE DELLE CALZE ESPORTATE NON SONO PRODOTTE IN ITALIA (TURCHIA E ASIA)

LA CROAZIA E' IL PRIMO PAESE DI ESPORTAZIONE (DELOCALIZZAZIONE)

NI CODICI NC8 CONSIDERATI CI SONO ANCHE CALZE UNISEX O SOCKS PROPRIAMENTE FEMMINILI

Analisi delle voci doganali – Nomenclatura Combinata 8 digit

Calzetteria femminile

- ✓ 61151010 - 61151090 : COLLANT SANITARIE E A COMPRESSIONE GRADUATA
- ✓ 61152100 : COLLANT < 60 DEN
- ✓ 61152200 : COLLANT > 60 DEN
- ✓ 61153011 : GAMBALETTI < 60 DEN
- ✓ 61153019 – 61159691: CALZE E AUTOREGGENTI

Calzetteria maschile

- ✓ 61159400 : CALZE IN LANA
- ✓ 61159500 : CALZE IN COTONE
- ✓ 61159900 : CALZE IN FIBRE TESSILI

Periodo considerato

- ✓ 2019 : ULTIMO ANNO PRIMA DELLAPANDEMIA
- ✓ 2021 : ANNO PEGGIORE A CAUSA DELLA PANDEMIA
- ✓ 2022 : PRIMO ANNO DI RIPRESA DOPO LA PANDEMIA



DATI EXPORT 2022

GRAZIE PER L'ATTENZIONE

**UN RINGRAZIAMENTO AL
DOTT.DAVIDE BONASSI PER
AVER ESTRATTO I DATI DAL
DATA BASE COWEB-ISTAT**

